



KLUBÍČKO



PAPEŽSKÁ
MISIJNÍ DÍLA


Listopad 2012

„Bud'te svatí, neboť já jsem svatý.“ (1 P 1,16)

Ahoj kamarádi,

krásný, zlatem vybarvený podzim se nám přehoupl do své pošournější a mlhavější části, máme tu měsíc listopad a s ním i druhé vydání školního časopisu Klubičko.

A i když je venku nevlídno, může nás rozveselit skutečnost, že jsme někomu mohli pomoci. To platí nejen pro nás, členy školního Misijního klubka, ale především pro vás všechny, naše spolužáky, učitele a rodiče, kteří jste se zúčastnili našeho „Misijního štrúdlování“ (str. 4 a 5), a přispěli svými peněžními dary na konto Papežských misijních děl, které tyto dary zprostředkuje těm nejpotřebnějším: dětem v rozvojových zemích, trpících hladem a podvýživou. Tímto velice děkujeme všem, kteří se do tohoto projektu zapojili.



Měsíc listopad začíná významným církevním svátkem „Všech svatých“. O tom, jak se tento svátek slaví u nás, ale třeba i v Africe se dozvíte uvnitř časopisu. V tomto čísle si můžete také přečíst něco o tom, v jakých oblastech misionáři PMDD v současnosti pomáhají, vyrobit si s námi netradiční adventní kalendář a k tomu si třeba ještě zazpívat hymnu PMDD. Naše redaktorky pro vás také připravily zajímavou anketu s našimi prvňáčky, kteří se v tomto školním roce stali našimi novými spolužáky.

Kde všude aktuálně pomáhá PMDD?

Misie a charitativní činnost jsou náplní Papežských misijních děl, které zahrnují celou řadu jednotlivých projektů a organizací. Mezi ně patří také Papežské misijní dílo dětí (PMDD), jehož členy jsou v naší škole právě „Klubíci“, tedy vaši kamarádi a spolužáci, kteří vydávají tento časopis. Jednou z činností, kterou mají misionáři z Misijního klubka na starosti je informovat o potřebách dětí z celého světa, které trpí a postrádají životně důležité věci k tomu, aby mohly žít lidsky důstojným a plnohodnotným způsobem. Proto misionáři z Misijního klubka pořádají různé charitativní sbírky, zábavné a prodejní akce pro svoje kamarády, spolužáky, či rodiče, kde se jim snaží poskytnout důležité informace o tom, jakým způsobem mohou i oni přispívat k misijním cílům.

PMDD je oficiální organizací katolické církve. Heslem PMDD je „**Děti pomáhají dětem**“. Na celosvětové rovině povzbuzuje děti ke starosti o misie, a to modlitbou, vzdělávacími aktivitami, peněžními dary a tím, že se děti prostřednictvím této organizace stávají „misionáři druhých“. PMDD podporuje duchovní i hmotné potřeby dětí. Dnes je přítomno v přibližně 130 zemích světa a jsou do něho zapojeny i děti z chudých misijních zemí. Počet dětí v jednotlivých projektech bývá od několika desítek do mnoha tisíc členů. Finanční prostředky jsou určeny na podporu přes 3500 projektů v Africe, Asii a Latinské Americe. PMDD posílá tuto pomoc z celého světa na potřeby pro více než 4 miliony chudých dětí. Tyto projekty podporují výstavbu škol, dále poskytují například mimoškolní asistenci nejchudším rodinám, katechetickou a komunitní pomoc v odlehklých oblastech světa, základní zdravotnickou péči a další.

Autorky: **Týna a Bětka**

(Zdroj: www.missio.cz).

☼ **Pomoc dětem v misiích** – zahrnuje všechny následující nabídky, které jsou níže uvedeny. Jedná se o projekty ve všech kontinentech a týkají se záchrany života, vzdělání i křesťanské formace. Při posílání darů uveďte variabilní symbol **40**.

☼ **Záchrana dětí trpících hladem** – nutriční projekty záchrany života jsou směřovány podvyživeným dětem, zahrnují též novorozené děti a kojence, kteří již od narození trpí nedostatkem výživy a často brzy po porodu umírají na podvýživu. Pomoc se dostane též sirotkům a opuštěným dětem. Kromě kvalitní základní výživy je dětem poskytována i potřebná lékařská péče. Při posílání darů uveďte variabilní symbol **41**.

Na tento projekt PMDD přispěli všichni, kteří se zúčastnili listopadového Misijního štrůdlování na naší CZŠ. Vybralo se celkem 3. 870,- Kč. Za vaše příspěvky velice děkujeme☺.

✿ **Péče o děti postižené AIDS** – pomoc se týká sirotků, kteří ztratili rodiče z důvodu AIDS a dětí, které jsou samy nakaženy virem HIV. Kromě lékařské péče je těmto dětem poskytováno ubytování, křesťanská výchova a potřebná strava. Při posílání darů uveďte variabilní symbol **42**.

✿ **Zajištění zdravotní péče dětem v misiích** – tato pomoc zahrnuje zdravotní prohlídky, prevenci a léčbu nemocí, léky a někdy i dopravu do zdravotnického zařízení. V některých oblastech nemocniční zařízení pořádají kurzy hygieny, prevence a základní péče o dítě. Při posílání darů uveďte variabilní symbol **43**.

✿ **Misijní pomoc dětem v Africe** – pomoc je směřována dětem v Africe a týká se projektů záchrany života, zdravotní péče, nutriční výživa, vzdělávacích a katechetických programů. Při posílání darů uveďte variabilní symbol **44**.

✿ **Podpora misijních sirotků** – jedná se o pomoc sirotkům ve všech kontinentech. Kromě zajištění ubytování a vzdělání pro tyto děti, zahrnuje též zdravotní péči a stravu. Při posílání darů uveďte variabilní symbol **440**.

✿ **Podpora vzdělání dětí** – pomoc je směřována sirotkům nebo chudým dětem, jejichž rodiče tvrdě pracují na plantážích nebo daleko od domova a nemohou dětem zajistit dostatečnou výchovu. Školní výuka je často je spojena s ubytováním dětí. Kvalitní vzdělání a výchova umožní dětem stát se jednou samostatnými občany. Při posílání darů uveďte variabilní symbol **540**.

Letos podporujeme celkem: 78 projektů, 17 diecézí, 105 514 chudých dětí, 9 zemí: Uganda (49 633 dětí), Zambie (6 558 dětí), Guyana (16 908 dětí), Surinam (3 624 dětí), Jamaika (700 dětí), Bangladéš (12 555 dětí), Indie (85 dětí), Srí Lanka (8 230 dětí), a Papua-Nová Guinea (7 221 dětí).

Můžete také přispět svými dary na číslo účtu Národní kanceláře Papežských misijních děl v ČR: **72540444/2700** a jako variabilní symbol uveďte číslo Vámi zvolené oblasti, na kterou chcete svůj dar věnovat.

Misijní štrúdlování: 12. listopadu 2012

V pondělí 12. listopadu se v naší škole konaly dvě významné události. Tou první byly první třídní schůzky v novém školním roce, na kterých se rodiče dozvěděli někdy méně, někdy více potěšující informace o našich školních výkonech.

Naše Misijní klubko se proto rozhodlo právě v tento den uspořádat akci s názvem „Misijní štrúdlování“. Jeho dopolední část měla být určena pro žáky naší školy a odpoledne pro jejich rodiče. Celá akce byla nesena v misijním duchu, a to především proto, že její výtěžek poputuje na konto PMDD, které za tyto prostředky nakoupí vše potřebné pro nejchudší děti naší planety.


Samotný průběh této akce byl však nakonec více dobrodružný, než jsme čekali. Ačkoliv se to jistě nevyrovná tomu, co prožívají skuteční misionáři v divokých pralesích či v mrazivých končinách světa, měli jsme příležitost si vyzkoušet opravdové nasazení pro misie. Původní odhady, že deset štol jablečného štrúdlu bude bohatě stačit na dopoledne i odpoledne a možná ještě zbude, se po patnácti minutách velké přestávky začaly pomalu ukazovat jako velice odlišné od reality. Když jsme prodali poslední kousek a viděli smutné oči těch, na které se nedostalo, začala se tato akce výrazně drammatizovat. „Co teď?“, říkali jsme si mezi sebou a začali vymýšlet náhradní řešení. Nakonec jsme se na rychlé poradě domluvili, že s ohledem na omezené vybavení školní kuchyňky (která není vybavena pečící troubou), vyrobíme namísto štrúdlu jablečné lívance.

Nakoupili jsme vše potřebné a pustili se odvázně do práce. Jak se můžete přesvědčit z fotografií, asi nejnáročnější byla příprava těsta. Pak už nezbyvalo nic jiného, než do rozehřáté pánve nalít vykynuté těsto, vložit do něj kousek jablíčka obaleného ve skořicovém cukru a máse, a opět jej dozlatova.

Kdyby nám při startu této akce někdo řekl, že tato fáze (tedy pečení lívanců z 2 kg mouky na jedné pánvičce) zabere téměř 4 hodiny, asi bychom se do práce nepouštěli s takovou chutí. Ale nakonec převládá náš optimismus a odvaha všech zúčastněných, kteří se do jednoho obětavě zapojili do této záchrany naší misijní sbírkové akce. Někdo míchal těsto, další čistili a krájeli jablíčka a nejvíce z nás se zapojilo do pečícího maratónu. Celkový počet, téměř 180 kusů malých lívanečků, prodaly odvážné misionářky do posledního kousku.

S touto sbírkou byl spojen také prodej dárkových misijních předmětů. Za tuto jednorázovou prodejní akci jsme vybrali celkem 3. 870,- Kč. Za vaše příspěvky a za všechny misionáře velice děkujeme. Kam přesně výše uvedená částka poputuje, vám sdělíme v některém z následujících čísel našeho misijního Klubíčka.

K Ř Í Ž O V K A



1. část atlasu
2. jedlá houba
3. pletené oblečení
4. zvíře s dlouhým krkem
5. roční období
6. mužské jméno
7. část obličeje
8. opadavý jehličnan

Andělé za oknem

Adventní kalendář? Znáš to, placatá krabička s "vkusným vánočním motivem" a okýnky s čokoládou. Každý den si jednu vyloupneš a na Štědrý den na tebe kouká roztrhaná krabice. Existuje ale něco, co lépe symbolizuje adventní přípravu na Vánoce.

Adventní andělíčci:


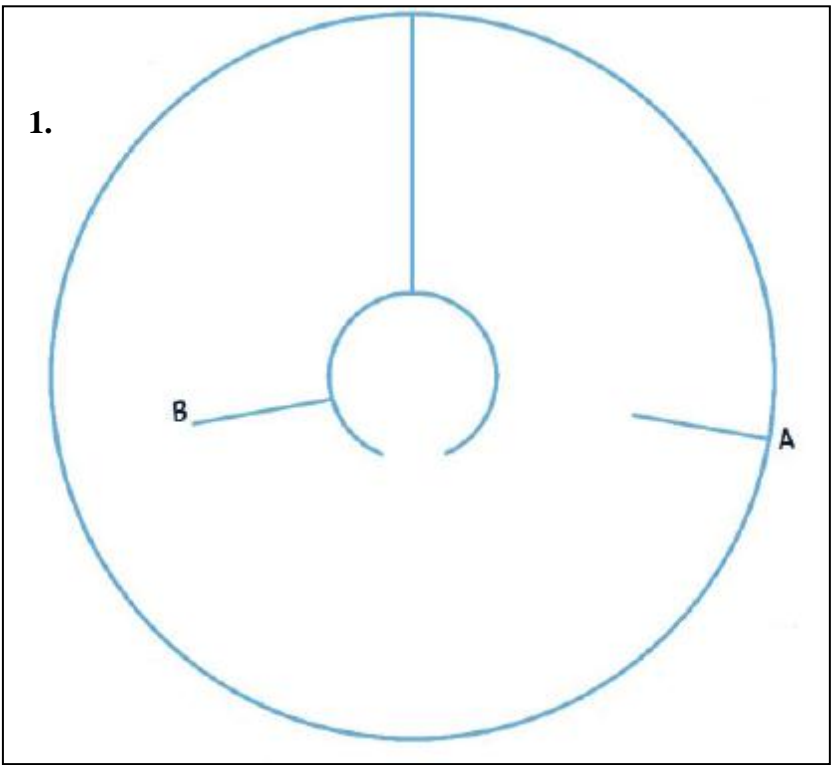
Zkus letos navrhnout novou rodinnou tradici. Čím více členů se zapojí tím lépe. Denně vám v okně budou přibývat andělíčci a na Štědrý den bude okno zaplněno stoupajícími nebeskými zástupy.



1. Podle přiloženého vzoru si vystříhni andělíčky. (Nejprve si vystříhneš kruh. Ten prostříhneš asi někam do třetiny kde potom směrem dolů vystříhneš hlavu. V polovině kus od hlavy nastříhneš malé čáry. Jednu zvenku a druhou hned od hlavy. Potom to spojíš a vzniknou křídla, hlavička a tělo andělíčka.)
2. Nyní přichází na řadu barvení a zdobení. Tady bude záležet na tvé fantazii. Můžeš udělat andělíčkovy vlasy z bavlnky ale stačí i z papíru. Teď to záleží jenom na tobě.
3. Každý uplynulý den andělíčky jednotlivých členů navlékni na nit a pověš do okna.
4. Pokud se ti podařilo ten den udělat něco dobrého pro druhé, můžeš andělíčkovy přimalovat dárek-balíček jako symbol dobrého skutku, který posíláš do nebe.

TIP: Se sourozenci a rodiči si můžete povyprávět co v balíčku posíláš: umyté nádobí, tužku kterou jsi půjčila kamarádce, jednu várku cukroví kterou si s mamkou upekla, uklizený šuplík,.... Na Štědrý den se dá do okna pod anděly postavit betlém. Je-li tvé okno v dohledu kolemdoucích, můžeš jim tak připomenout, že 24. prosince se narodil Ježíš a ne Santa Klaus.

Krásný advent a Vánoce Vám přeje Judit a Míša.



Anketa pro prvňáčky

Vstup do nového prostředí školy je pro každého významnou událostí. Pro někoho to je nedočkavě radostný zážitek, jinému se podaří najít spoustu nových kamarádů, dalšímu se občas zasteskne po školce a někdo už se nemůže dočkat až bude přestávka ☺. Jaké pocity prožívají letošní prvňáčci v naší škole? Ptali se jich redaktorky našeho časopisu:

Otázka byla pro všechny stejná: **Jak se vám líbí ve škole?**

1. **Lucka** (I.B):

„Dobře, ale né podle mých představ.“

2. **Kristián** (I.C):

„Dobře.“

3. **Markéta** (I.A):

„Líbí se mi tu, nic bych neměnila.“

4. **František** (I.A):

„Nic moc.“

5. **Tereška** (6 let):

„Dobře. Máme hodnou paní učitelka, tu bych nevyměnila.“

6. **Jonáš** (6 let):

„Dobře, učím se rád. A rád píšu úkoly.“

7. **Johanka** (6 let):

„Ve školce to bylo lepší. Baví mě tělocvik a nebaví prvouka.“

8. **Jeremi** (6 let):

„Matika.“

9. **Emma** (6 let):

„Celá škola se mi líbí.“



(Anketu připravily: Anička, Bětka a Johanka).

HYMNA PMDD

Pošli mě, půjdu já



1.

Vyslancem mým kdo se může stát,
kdo utiší po mém slovu hlad?
Kdo půjde rád světu pokoj dát,
kdo půjde rád, kdo půjde rád?

Ref: Pošli mě, půjdu já. (4x)



2.

Vyslancem mým kdo se může stát,
kdo utiší po mém slovu hlad?
Kdo půjde rád světu lásku dát,
kdo půjde rád, kdo půjde rád?

Ref: Pošli mě, půjdu já. (8x)



3.

Vyslancem mým kdo se může stát,
kdo utiší po mém slovu hlad?
Kdo půjde rád světu světlo dát,
kdo půjde rád, kdo půjde rád?

Ref: Pošli mě, půjdu já. (4x)



4.

Vyslancem mým kdo se může stát,
kdo utiší po mém slovu hlad?
Kdo půjde rád světu radost dát,
kdo půjde rád, kdo půjde rád?

Ref: Pošli mě, půjdu já. (8x).



Svátek Všech svatých: 1. listopadu

Jak se tento svátek slaví v církvi? Jaký význam má pro křesťany? A kdo je to vlastně svatý, či světec? O tom všem vám chceme přinést informace v tomto článku.

Často málo známý, ale velice významný svátek „Všech svatých“ má v římskokatolické církvi své důležité místo již od raného středověku. Tehdy patřil k jednomu z nejoslavovanějších křesťanských svátků, hned po Velikonocích a Vánocích.

Jedná se o slavnost těch, kteří vstoupili do nebe (tedy do stavu konečného a trvalého štěstí u Boha) a jejich život na zemi byl naplněn službou a obětí víře. Svůj život tedy zasvětili například modlitbě, obraně víry či péči o chudé a opuštěné lidi.

Jaký význam má však tento svátek pro nás dnes? Asi každý známe příběh o tom, z jakého důvodu pro nás naši rodiče vybrali právě takové jméno, které nosíme a kterému se říká křestní jméno. Možná někteří z vás také od rodičů či od učitelů slyšeli něco o svém křestním patronovi. Je to právě ten, který nosil toto jméno před námi. Základní otázkou potom je, jaké měl tento světec či světice vlastnosti a o co významného se zasloužil. Ti, kteří nám toto jméno vybrali, možná chtěli, abychom těmito vlastnostmi vynikali.


Svatí, jejichž společný svátek připadá na 1. listopadu, se za svého života vyznačovali láskou k Bohu a k bližnímu, která nezná hranice. Jejich odkaz je tedy stále aktuální i pro nás, zejména pro ty, kteří chtějí naslouchat svému srdci a žít tak, aby jejich život mohl být nazván svatým.

Svatými se tedy můžeme stát i my, v našem běžném životě a nemusíme přitom dokonce udělat přímo zázrak, ale někdy stačí opravdu málo.

Abychom se přiblížili těmto vzorům pro náš život, tedy celému společenství svatých, můžeme si zvolit úplně malý, zdálo by se až nepatrný cíl. Jenomže, o jaký cíl by se mělo jednat?

Máme tu pro vás alespoň několik „adventních“ tipů, ze kterých si můžete vybírat. Samozřejmě bude nejlepší, když vymyslíte svůj vlastní a originální cíl, ale to už necháme jen a jen na vás:

- 1) Pomocť mamince: s nákupem, s vařením, umýváním nádobí, nebo si alespoň jednou uklidíme svůj pokoj.
- 2) Zajít navštívit babičku a dědečka. Uvidíte, jakou budou mít radost, až vás uvidí.
- 3) Pomocť kamarádovi s domácím úkolem, nebo mu vysvětlit správné řešení příkladu z matematiky (ale o přestávce, nikoliv během písanky! ☺).
- 4) Vzpomenout si na chudé děti v rozvojových zemích a korunky ušetřené za sladkosti vhodit do kasičky, a pak tyto našetřené peníze odnést do PMDD.
(více o projektu Misijní bonbónek v následujícím čísle Klubíčka).
- 5) Uspořádat adventní koncert nebo vystoupení pro staré, nemocné či opuštěné lidi. Není důležité, že vás tam bude jen pár, ale je důležité s jakou radostí se pustíte do díla. Bude to na výsledku určitě vidět.



www.deti.vira.cz

Tyto cíle nás přibližují o nepatrný krůček ke svatosti. Ti z vás, kteří některý z těchto nebo ze svých vlastních nápadů vyzkoušeli to mohou jistě potvrdit. A o to více ti, se kterými jste se díky tomu mohli setkat.

Jak se slaví Svátek Všech svatých v Africe se můžete podívat na: www.missio.cz/galerie/video/misijni-kamerou/slavnost-vsech-svatych-v-zambii/.

Jeden dárek navíc

Každý z nás se asi těší na dárečky, které najde pod stromečkem. Na světě je však mnoho dětí, které nemají rodiče, žijí ve válečných oblastech, nemají vodu ani jídlo. Tyto děti se netěší na hračky a sladkosti, ale byly by vděčné za jakýkoliv dar, který by jim zajistil alespoň něco z výše uvedených věcí. V době adventní myslíme také na tyto naše kamarády, kteří potřebují naši pomoc. Jednoduchý způsob, jak jim tuto pomoc nabídnout je příspěvek do projektu „Jeden dárek navíc“. Protože je však jeho organizace složitá a časově náročná, Misijní klubko se rozhodlo, že uspořádá prodejní sbírku s názvem „Vánoční cukrování“, na které si budete moct zakoupit vánoční cukroví a příspěvek tak na dárek (stravu, zajištění ubytování, léků, ošetření, vzdělání, apod.) pro děti, které žijí v misijních zemích.

Misijní VÁNOČNÍ CUKROVÁNÍ



V pondělí **10. prosince 2012** proběhne v naší škole další prodejní misijní akce s názvem „**Vánoční cukrování**“. Každý z vás si bude moct o velké přestávce zakoupit a ochutnat nějakou dobrotu z velkého množství a druhů vánočního cukroví, které pro vás napečou členové Klubíčka a také paní učitelky. Naše stolečky najdete ve všech třech patrech **u nástěnky**. Vaše příspěvky poputují na sbírku „Jeden dárek navíc“, a udělají jistě mnoho radosti dětem z misijních oblastí.

Co najdete v příštím čísle?

- Rozhovor s otcem Markem Adamczukem o jeho misijní cestě k Inuitům.
- Přineseme Vám spoustu nápadů na výrobu vánočních dárečků a dekorací.
- Dozvíte se něco o sv. Mikuláši a jeho svatém životě.
- A mnoho dalších zajímavostí, nápadů, obrázků a fotek ze světa misii.

Na přípravě tohoto čísla se podíleli:

Anička, Bětko, Judit, Kiky, Bety, Honza, Terka, Johanka a Miša.

Odpovědný redaktor: Veronika Iňová.

Tisk: CZŠ, Rudolfovska 23 v Č. Budějovicích.

Kontaktní adresa: klubicko.czs@seznam.cz.